

## **EINLEITUNG**

<b>Thema der Untersuchung:</b>	Schutz des Wienerwaldes, Einschätzung eines Nationalparks, Bereitschaft zu Unterschriftleistung Motive für und gegen Nationalpark
<b>Befragungszeitraum:</b>	September 2002
<b>Grundgesamtheit:</b>	Anrainergemeinden Wienerwald Bevölkerung ab 18 Jahren
<b>Methode:</b>	telefonisches Interview, CATI
<b>Stichprobenverfahren:</b>	Random Sampling
<b>Stichprobengröße:</b>	n=400

DR. KARMASIN MARKTFORSCHUNG  
Österreichisches Gallup-Institut

Wien, im September 2002

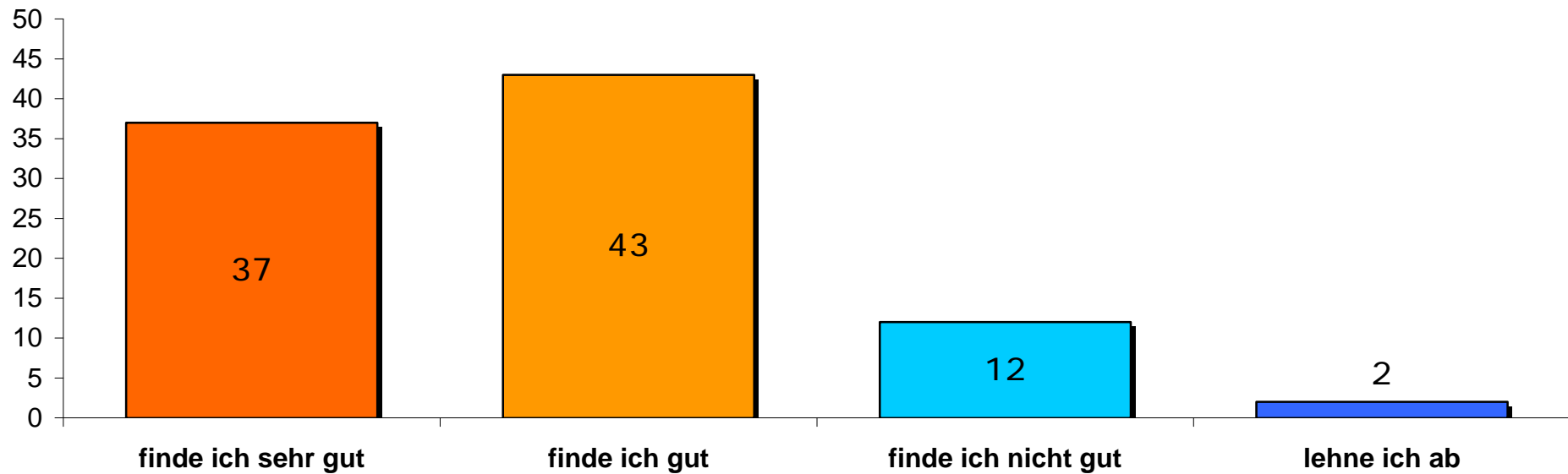
# Graphiken

Angaben in Prozent  
n=400  
Frage 1/1a

## Kennen Sie den Begriff "Biosphärenpark"?

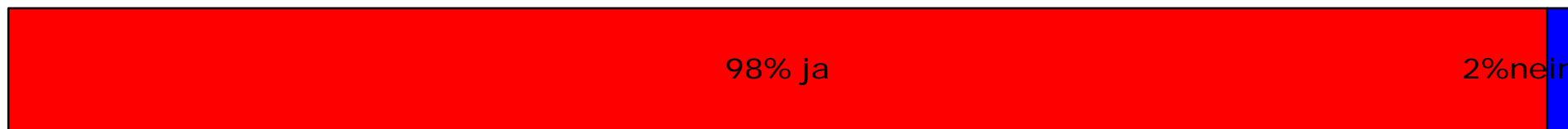


## Wenn ja: Was halten Sie von dieser Idee? n=88

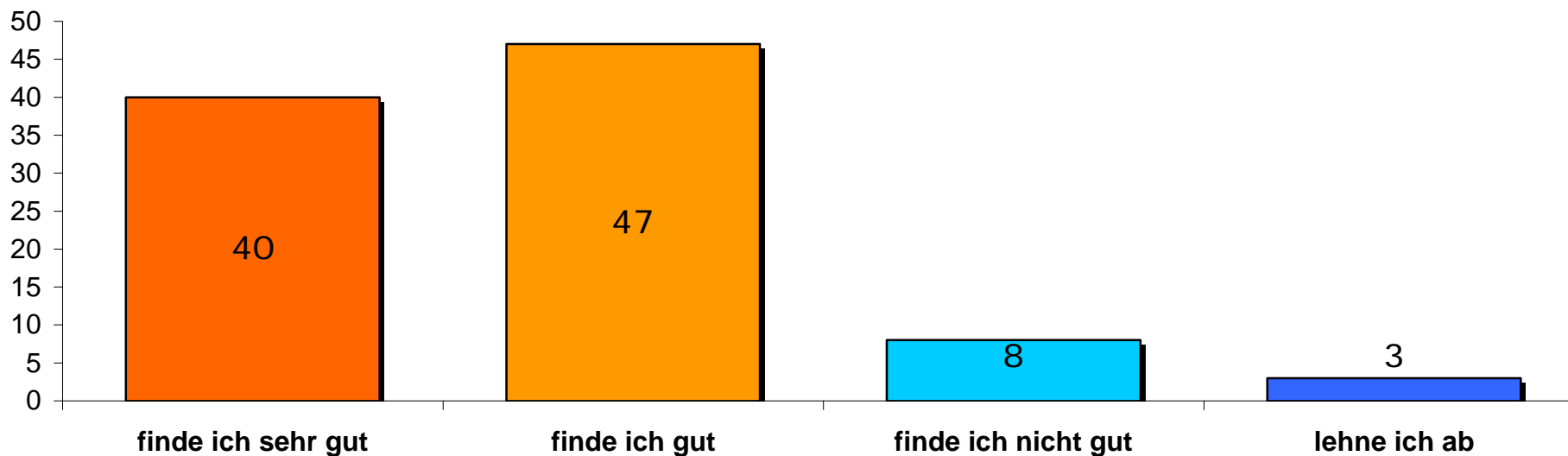


Angaben in Prozent  
n=400  
Frage 2/2a

## Kennen Sie den Begriff "Nationalpark"?



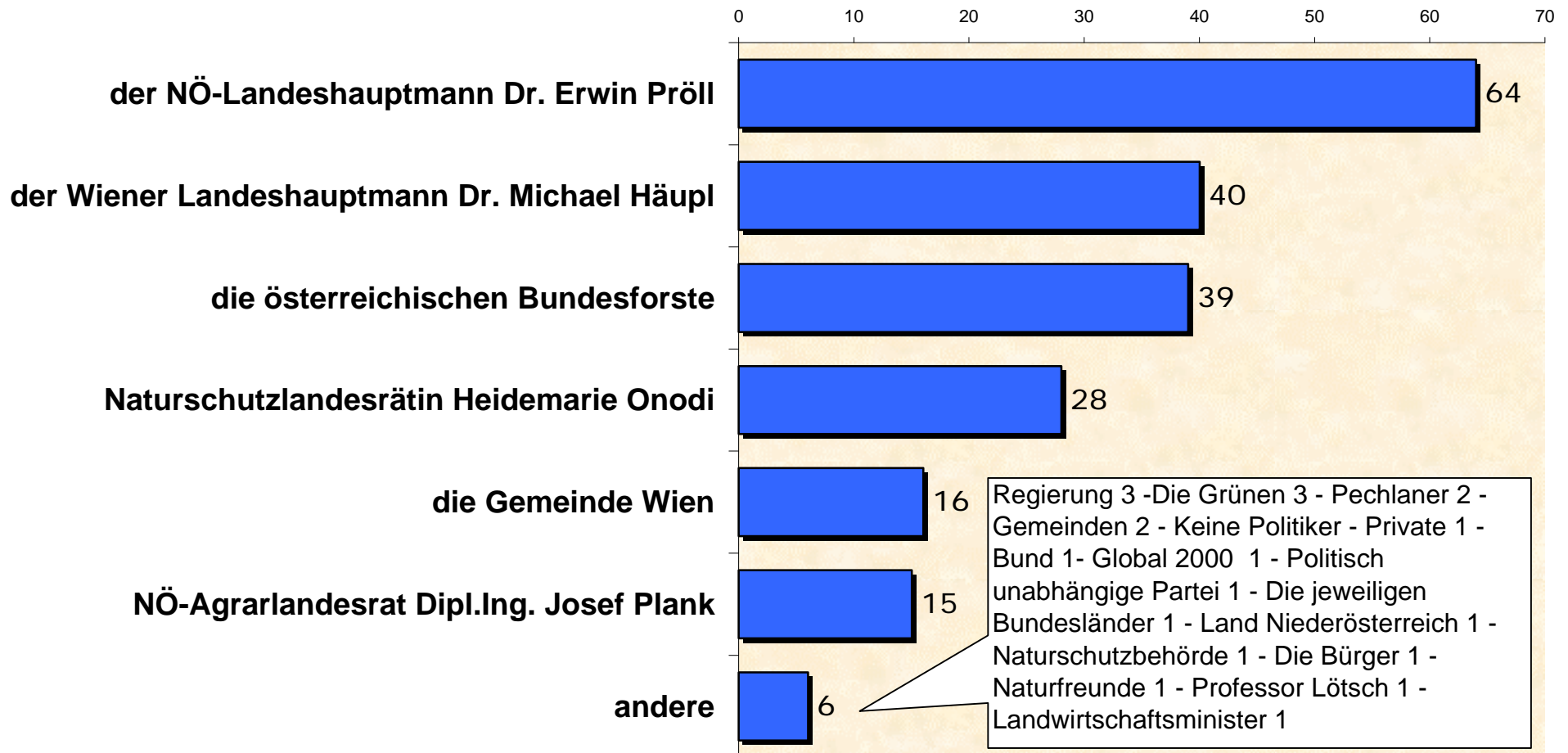
## Wenn ja: Was halten Sie von dieser Idee? n=392



Angaben in Prozent  
n=400  
Frage 3

## 'Wer sollte sich Ihrer Meinung nach auf politischer Ebene dafür engagieren, dass ein Nationalpark auf ca. 10% der Wienerwaldfläche errichtet wird?

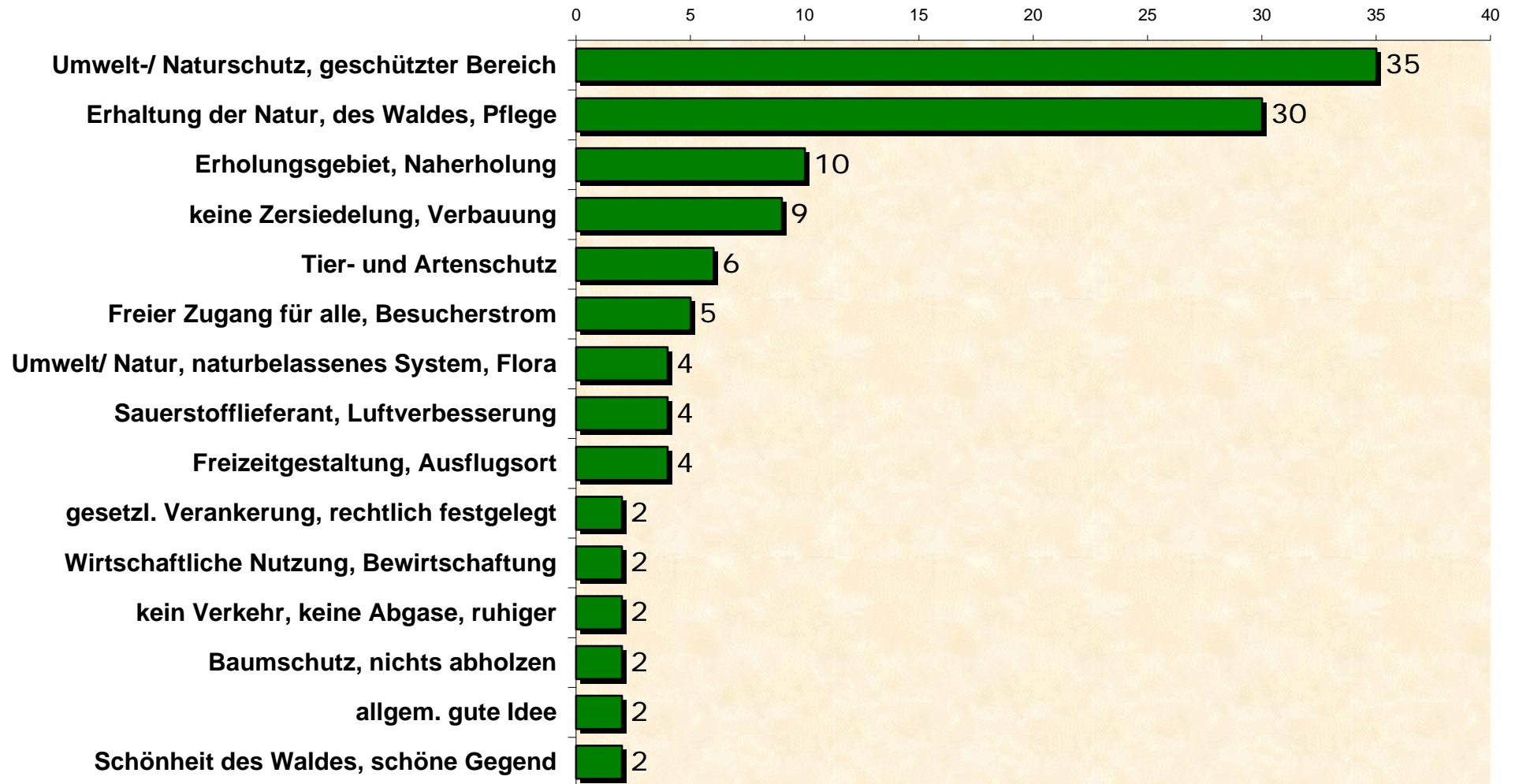
**K armasin**  
Marktforschung  
Österr. Gallup Institut



Angaben in Prozent  
n=400  
Frage 4

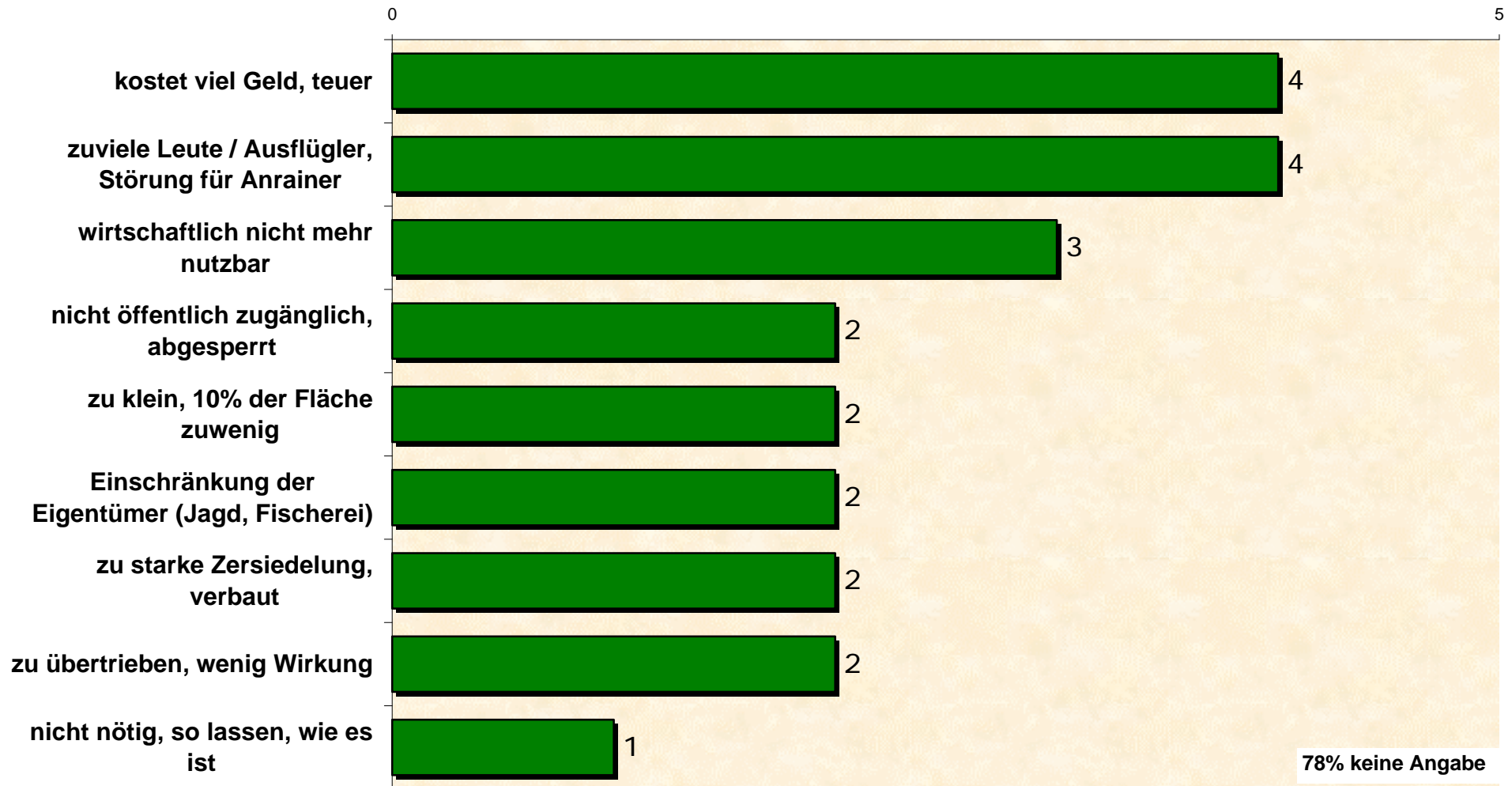
## Was würde aus Ihrer Sicht für einen Nationalpark Wienerwald sprechen?

**K armasin**  
Marktforschung  
Österr. Gallup Institut



Angaben in Prozent  
n=400  
Frage 5

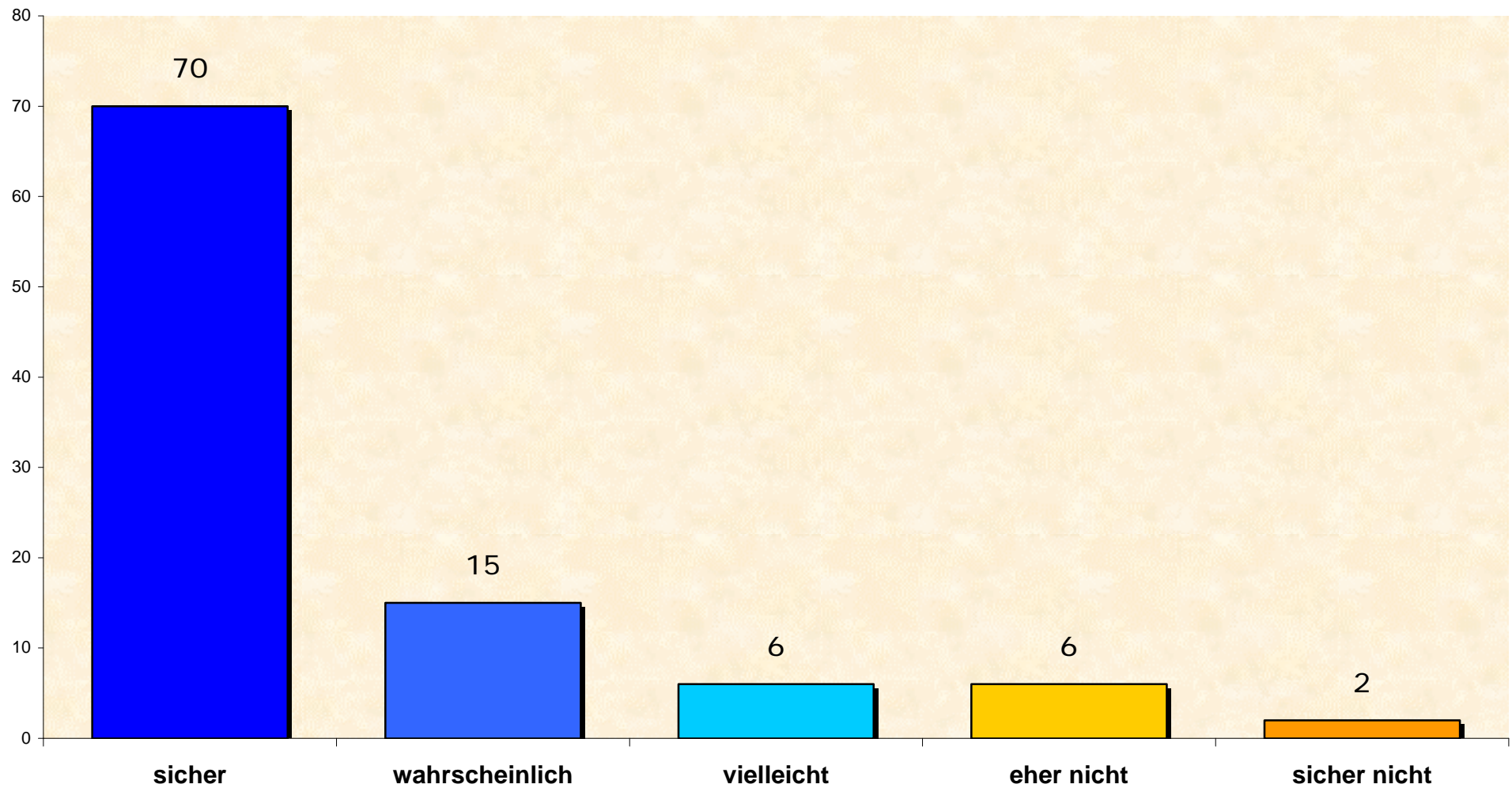
## Was würde aus Ihrer Sicht gegen einen Nationalpark Wienerwald sprechen?



Angaben in Prozent  
n=400  
Frage 6

## Würden Sie den Nationalpark Wienerwald .... besuchen?

**K armasin**  
Marktforschung  
Osterr. Gallup Institut





Angaben in Prozent  
n=400  
Frage 7

## Würden Sie eine Unterschriftenliste für die Errichtung eines Nationalparks Wienerwald unterschreiben?

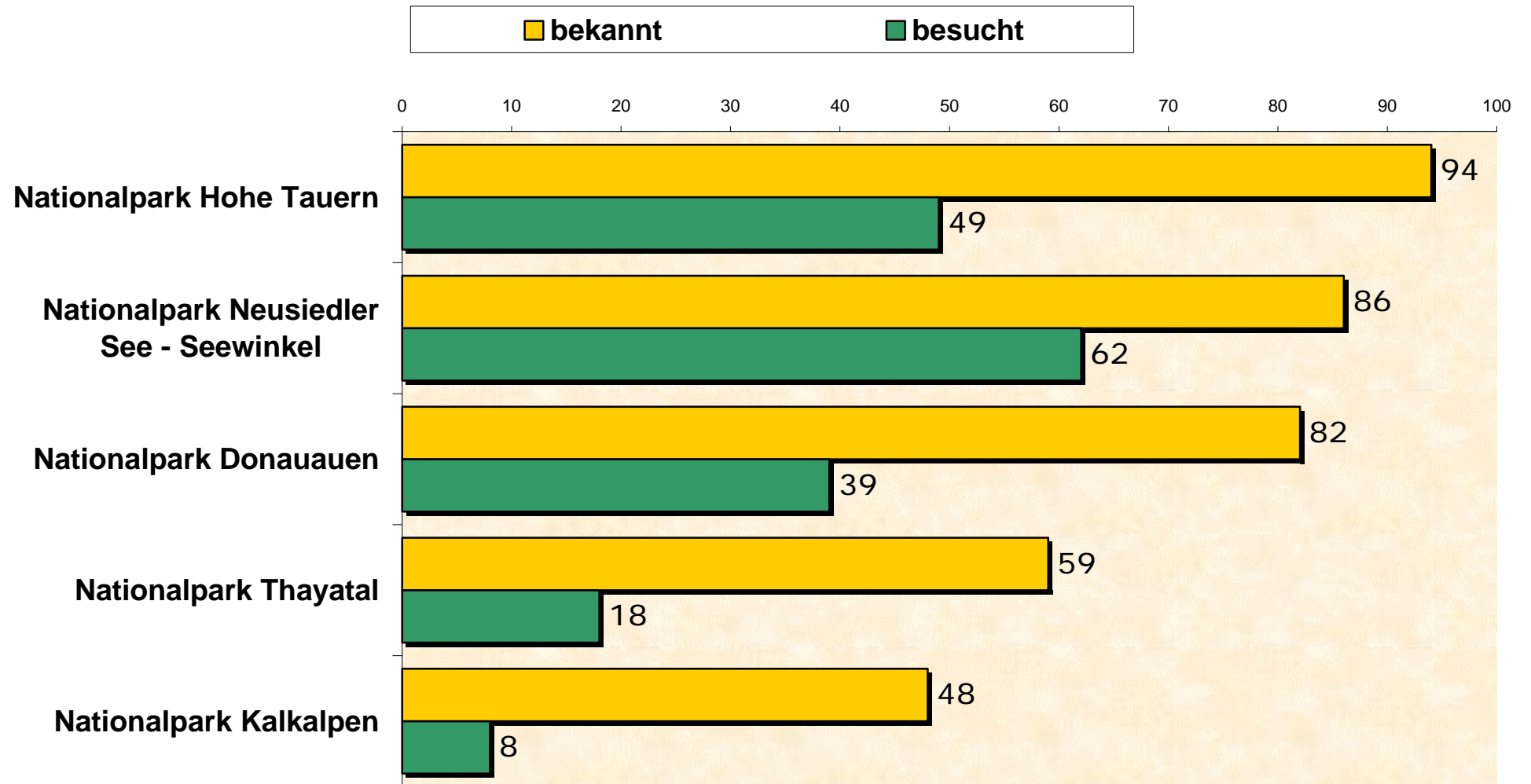
**K armasin**  
Marktforschung  
Osterr. Gallup Institut



**wenn nein: Warum nicht?** n=60, Angaben in absoluten Zahlen

Angaben in Prozent  
n=400  
Frage 8

## Welche Nationalparks kennen Sie und welche haben Sie schon besucht?



**Tabellenband**

## Struktur der Befragten

	Basis	In Prozent
<b>Total</b>	<b>400</b>	<b>100</b> %
<b>GESCHLECHT</b>		
Männer	193	48,3
Frauen	207	51,7
<b>ALTER</b>		
18 - 30 Jahre	81	20,2
31 - 40 Jahre	79	19,7
41 - 50 Jahre	73	18,3
51 - 60 Jahre	65	16,3
61 Jahre und älter	103	25,6
<b>BERUF</b>		
Sst Frb	33	8,3
Arbeiter	87	21,7
Ang	92	23,1
Bea	14	3,5
Landwirt	11	2,7
Hausfrau	41	10,2
Sch Stud	8	2,1
Pensionist	114	28,4
<b>SCHULBILDUNG</b>		
nur Pflichtschule	90	22,6
Berufs-, Fach-, Handelsschule (ohne Matura)	235	58,7
Matura	54	13,6
Hochschule, Uni	21	5,1
<b>WÜRDEN NATIONALPARK WIENERWALD BESUCHEN</b>		
sicher/wahrscheinlich	343	85,7
vielleicht/eher nicht/sicher nicht	57	14,1
<b>WÜRDEN FÜR NATIONALPARK WIENERWALD UNTERSCHREIBEN</b>		
Ja	321	80,3
Nein	60	15,1

Frage 1a.			
NÖ und Wien feiern heuer <b>1000 Jahre Wienerwald</b> und diskutieren Maßnahmen zum Schutz für den Wienerwald.			
Eine dieser Maßnahmen könnte sein, die gesamte Region als Biosphärenpark auszuweisen.			
Kennen Sie den Begriff Biosphärenpark?			
	Basis	Ja	Nein
<b>Total</b>	<b>400</b>	<b>88</b>	<b>312</b>
	<b>%</b>	<b>22</b>	<b>78</b>
<b>GESCHLECHT</b>			
Männer	193	27	73
Frauen	207	17	83
<b>ALTER</b>			
18 - 30 Jahre	81	22	78
31 - 40 Jahre	79	22	78
41 - 50 Jahre	73	20	80
51 - 60 Jahre	65	21	79
61 Jahre und älter	103	23	77
<b>BERUF</b>			
Sst Frb	33	25	75
Arbeiter	87	19	81
Ang	92	18	82
Bea	14	25	75
Landwirt	11	26	74
Hausfrau	41	19	81
Sch Stud	8	17	83
Pensionist	114	27	73
<b>SCHULBILDUNG</b>			
nur Pflichtschule	90	15	85
Berufs-, Fach-, Handelsschule (o	235	23	77
Matura	54	25	75
Hochschule, Uni	21	35	65
<b>WÜRDEN NATIONALPARK WIENERWALD BESUCHEN</b>			
sicher/wahrscheinlich	343	24	76
vielleicht/eher nicht/sicher nicht	57	11	89
<b>WÜRDEN FÜR NATIONALPARK WIENERWALD UNTERSCHREIBEN</b>			
Ja	321	24	76
Nein	60	20	80

Frage 1b. Was halten Sie von dieser Idee?						
<b>Basis: Kennen den Begriff Biosphärenpark.</b>						
	Basis	finde ich sehr gut	finde ich gut	finde ich nicht gut	lehne ich ab	keine Angabe
<b>Total</b>	<b>88</b> %	<b>33</b> <b>37</b>	<b>38</b> <b>43</b>	<b>11</b> <b>12</b>	<b>2</b> <b>2</b>	<b>5</b> <b>5</b>
<b>GESCHLECHT</b>						
Männer	53	38	38	13	4	7
Frauen	35	36	51	11	0	3
<b>ALTER</b>						
18 - 30 Jahre	18	38	19	25	11	7
31 - 40 Jahre	17	27	56	14	0	3
41 - 50 Jahre	15	39	34	10	0	16
51 - 60 Jahre	14	45	47	8	0	0
61 Jahre und älter	24	37	56	5	0	2
<b>BERUF</b>						
Sst Frb	8	18	28	19	0	36
Arbeiter	17	20	33	35	12	0
Ang	17	27	60	5	0	8
Bea	4	45	42	13	0	0
Landwirt	3	100	0	0	0	0
Hausfrau	8	67	27	0	0	7
Sch Stud	1	68	32	0	0	0
Pensionist	31	41	52	8	0	0
<b>SCHULBILDUNG</b>						
nur Pflichtschule	14	21	70	9	0	0
Berufs-, Fach-, Handelsschule (d	54	43	37	13	4	4
Matura	13	23	42	18	0	17
Hochschule, Uni	7	47	41	6	0	6
<b>WÜRDEN NATIONALPARK WIENERWALD BESUCHEN</b>						
sicher/wahrscheinlich	82	39	39	13	2	6
vielleicht/eher nicht/sicher nicht	6	6	94	0	0	0
<b>WÜRDEN FÜR NATIONALPARK WIENERWALD UNTERSCHREIBEN</b>						
Ja	76	40	39	12	3	6
Nein	12	17	66	17	0	0

Frage 2a. Eine weitere Möglichkeit wäre die Errichtung eines Nationalparks auf ca. 10% der Wienerwaldfläche. Dabei handelt es sich nicht um privat genutzte Flächen sondern um öffentliche Wienerwaldflächen, die z.B. den österreichischen Bundesforsten oder der Gemeinde Wien gehören. Kennen Sie den Begriff Nationalpark?			
	Basis	Ja	Nein
<b>Total</b>	<b>400</b>	<b>392</b>	<b>8</b>
	<b>%</b>	<b>98</b>	<b>2</b>
<b>GESCHLECHT</b>			
Männer	193	99	1
Frauen	207	97	3
<b>ALTER</b>			
18 - 30 Jahre	81	100	0
31 - 40 Jahre	79	93	7
41 - 50 Jahre	73	100	0
51 - 60 Jahre	65	98	2
61 Jahre und älter	103	99	1
<b>BERUF</b>			
Sst Frb	33	100	0
Arbeiter	87	96	4
Ang	92	98	2
Bea	14	100	0
Landwirt	11	100	0
Hausfrau	41	96	4
Sch Stud	8	100	0
Pensionist	114	99	1
<b>SCHULBILDUNG</b>			
nur Pflichtschule	90	97	3
Berufs-, Fach-, Handelsschule (c	235	98	2
Matura	54	99	1
Hochschule, Uni	21	100	0
<b>WÜRDEN NATIONALPARK WIENERWALD BESUCHEN</b>			
sicher/wahrscheinlich	343	99	1
vielleicht/eher nicht/sicher nicht	57	92	8
<b>WÜRDEN FÜR NATIONALPARK WIENERWALD UNTERSCHREIBEN</b>			
Ja	321	99	1
Nein	60	93	7

Frage 2b.  
Was halten Sie von dieser Idee?

**Basis: Kennen den Begriff Nationalpark.**

	<i>Basis</i>	<i>finde ich sehr gut</i>	<i>finde ich gut</i>	<i>finde ich nicht gut</i>	<i>lehne ich ab</i>	<i>keine Angabe</i>
<b>Total</b>	<b>392</b>	<b>158</b>	<b>184</b>	<b>32</b>	<b>11</b>	<b>8</b>
	<b>%</b>	<b>40</b>	<b>47</b>	<b>8</b>	<b>3</b>	<b>2</b>
<b>GESCHLECHT</b>						
Männer	191	40	46	9	2	3
Frauen	201	40	48	7	3	2
<b>ALTER</b>						
18 - 30 Jahre	81	32	56	7	3	2
31 - 40 Jahre	73	38	50	6	4	2
41 - 50 Jahre	73	48	34	11	2	5
51 - 60 Jahre	64	42	51	4	2	0
61 Jahre und älter	101	42	43	11	2	1
<b>BERUF</b>						
Sst Frb	33	34	52	12	2	0
Arbeiter	84	38	52	6	1	4
Ang	91	37	50	9	2	2
Bea	14	32	52	12	3	0
Landwirt	11	47	28	0	26	0
Hausfrau	39	42	42	10	0	5
Sch Stud	8	35	50	10	2	2
Pensionist	112	47	41	8	3	1
<b>SCHULBILDUNG</b>						
nur Pflichtschule	88	36	52	8	3	1
Berufs-, Fach-, Handelsschule (c	230	43	44	9	2	3
Matura	54	34	50	9	5	2
Hochschule, Uni	21	49	46	2	2	1
<b>WÜRDEN NATIONALPARK WIENERWALD BESUCHEN</b>						
sicher/wahrscheinlich	340	44	48	5	1	2
vielleicht/eher nicht/sicher nicht	52	15	40	28	12	5
<b>WÜRDEN FÜR NATIONALPARK WIENERWALD UNTERSCHREIBEN</b>						
Ja	318	48	49	2	1	0
Nein	56	9	36	38	14	3



Frage 3.  
Im Unterschied zu einem Biosphärenpark wäre ein Nationalpark rechtlich verankert. Er würde unter der Obhut des Bundes und der Länder Wien und Niederösterreich stehen. Wer sollte sich Ihrer Meinung nach auf politischer Ebene dafür engagieren, daß so ein Nationalpark auf ca. 10% der Wienerwaldfläche errichtet wird?

	Basis	Naturschutzlandesrätin Heidemarie Onodi	der NÖ-Landeshauptmann Dr. Erwin Pröll	der Wiener Landeshauptmann Dr. Michael Häupl	die Gemeinde Wien	NÖ-Agrarlandesrat Dipl.Ing. Josef Plank	die österreichischen Bundesforste	andere	keine Angabe
<b>Total</b>	<b>400</b>	<b>113</b>	<b>254</b>	<b>159</b>	<b>65</b>	<b>61</b>	<b>157</b>	<b>23</b>	<b>36</b>
	<b>%</b>	<b>28</b>	<b>64</b>	<b>40</b>	<b>16</b>	<b>15</b>	<b>39</b>	<b>6</b>	<b>9</b>
<b>GESCHLECHT</b>									
Männer	193	27	63	42	18	15	38	9	8
Frauen	207	29	64	37	15	15	40	3	10
<b>ALTER</b>									
18 - 30 Jahre	81	32	61	45	11	15	35	8	7
31 - 40 Jahre	79	23	65	34	16	17	45	3	13
41 - 50 Jahre	73	39	68	44	22	14	40	3	3
51 - 60 Jahre	65	22	66	34	10	14	29	5	9
61 Jahre und älter	103	25	60	40	21	16	44	8	12
<b>BERUF</b>									
Sst Frb	33	22	56	45	11	13	36	8	13
Arbeiter	87	36	64	39	20	15	36	8	4
Ang	92	22	67	41	9	12	36	3	8
Bea	14	27	81	47	27	27	35	6	12
Landwirt	11	47	74	54	0	26	54	0	26
Hausfrau	41	33	48	23	14	14	44	3	15
Sch Stud	8	37	63	34	28	22	53	5	8
Pensionist	114	25	65	42	21	17	42	7	9
<b>SCHULBILDUNG</b>									
nur Pflichtschule	90	39	65	33	18	14	38	3	8
Berufs-, Fach-, Handelsschule (ohne Matura)	235	25	63	41	17	16	40	7	9
Matura	54	28	64	41	16	16	37	3	12
Hochschule, Uni	21	21	61	45	8	9	39	10	6
<b>WÜRDEN NATIONALPARK WIENERWALD BESUCHEN</b>									
sicher/wahrscheinlich	343	30	67	43	17	16	39	6	6
vielleicht/eher nicht/sicher nicht	57	14	41	23	13	10	40	5	25
<b>WÜRDEN FÜR NATIONALPARK WIENERWALD UNTERSCHREIBEN</b>									
Ja	321	31	71	45	18	17	40	5	3
Nein	60	12	25	16	8	6	38	10	34

Frage 4.

Was würde aus Ihrer Sicht für einen Nationalpark Wienerwald sprechen?

	Basis	Schutz/Umwelt-,Landschafts-, Naturschutz/Wald-, Wasser-, Erosionsschutz/ geschützter Bereich	Umwelt/ Natur/ naturl. Ökosystem/ Flora	Erhaltung der Natur, des Waldes, der Umwelt/ Pflege	Tierschutz/ Artenschutz/ Schutz der Wildbahnen/ Schutz der heimischen Tiere/ Fauna	Sauersstofflieferant/ Luftverbesserung/ Luftqualität/ Erhaltung der grünen Lunge	Erholungsgebiet/ Naherholung (Nähe Wien)	gesetzl. Verankerung/ rechtl. festgelegt/ strenge Naturschutzgesetz/ Schutzbestimmungen	Bewußtseinsbildung/ Naturbewußtsein/ starkes Umweltbewußtsein	Freizeitgestaltung (Wandern, Spazieren, Radfahren, Schwammerlsuchen), Ausflugsort/ mit Kindern erforschen	freier Zugang für alle (Touristen, Bevölkerung)/ Besucherstrom/ Leute in die Natur bringen	keine Zersiedelung/ keine Verbauung/ Stadt breitet sich nicht aus/ keine Umwidmung	Schönheit des Waldes/ schöne Gegend	Bewirtschaftung, wirtschaftl. Aufschwung, wirtschaftl. Nutzung	kein Verkehr/ keine Straßen/ keine Abgase/ Ruhe (ruhiger)	Baumschutz/ nichts umholzen	ist allgemein gute Idee	Anderes	keine Angab
<b>Total</b>	<b>400</b>	<b>140</b>	<b>14</b>	<b>121</b>	<b>26</b>	<b>17</b>	<b>40</b>	<b>7</b>	<b>4</b>	<b>15</b>	<b>18</b>	<b>37</b>	<b>9</b>	<b>6</b>	<b>8</b>	<b>11</b>	<b>6</b>	<b>6</b>	<b>47</b>
	<b>%</b>	<b>35</b>	<b>4</b>	<b>30</b>	<b>6</b>	<b>4</b>	<b>10</b>	<b>2</b>	<b>1</b>	<b>4</b>	<b>5</b>	<b>9</b>	<b>2</b>	<b>2</b>	<b>2</b>	<b>3</b>	<b>2</b>	<b>2</b>	<b>12</b>
<b>GESCHLECHT</b>																			
Männer	193	38	4	31	4	4	12	3	1	2	4	6	3	3	3	2	0	3	9
Frauen	207	32	4	30	9	5	8	1	1	6	5	12	2	0	1	4	3	1	14
<b>ALTER</b>																			
18 - 30 Jahre	81	26	5	33	7	4	12	4	1	1	1	3	0	3	1	1	0	6	18
31 - 40 Jahre	79	33	3	24	7	5	13	4	1	7	6	11	3	4	2	2	3	1	10
41 - 50 Jahre	73	39	4	36	1	4	13	1	3	4	5	12	5	0	2	0	0	1	5
51 - 60 Jahre	65	44	1	32	9	4	9	1	1	0	4	9	0	0	5	4	2	0	9
61 Jahre und älter	103	35	5	28	8	4	5	0	0	5	6	12	3	0	0	6	2	0	14
<b>BERUF</b>																			
Sst Frb	33	11	0	42	3	2	12	2	3	0	5	14	8	6	5	9	0	0	11
Arbeiter	87	46	2	24	4	4	14	3	0	3	4	4	0	2	2	0	0	4	11
Ang	92	35	5	28	11	5	15	3	3	4	3	9	2	2	3	2	1	0	12
Bea	14	18	9	28	6	0	7	3	3	8	12	25	0	0	0	0	0	3	0
Landwirt	11	20	0	26	0	0	0	0	0	0	28	0	0	0	0	0	0	0	26
Hausfrau	41	23	4	44	3	7	8	0	0	4	4	11	4	0	1	1	4	3	15
Sch Stud	8	56	0	12	13	3	14	5	2	3	8	2	0	0	2	8	0	2	3
Pensionist	114	39	4	30	7	5	4	0	0	5	3	11	2	0	1	5	3	0	12
<b>SCHULBILDUNG</b>																			
nur Pflichtschule	90	34	6	23	7	5	11	0	0	3	7	2	0	0	3	2	3	0	14
Berufs-, Fach-, Handelsschule (ohne	235	35	3	34	5	3	10	2	1	4	3	11	3	2	0	3	2	2	11
Matura	54	38	2	27	9	4	9	4	4	3	8	7	2	2	5	5	0	4	10
Hochschule, Uni	21	28	2	23	9	13	7	6	3	0	5	32	0	0	7	2	0	1	7
<b>WÜRDEN NATIONALPARK WIENERWALD BESUCHEN</b>																			
sicher/wahrscheinlich	343	37	4	33	7	5	11	2	1	4	4	10	2	2	2	3	2	1	7
vielleicht/eher nicht/sicher nicht	57	19	2	17	0	0	3	0	0	2	6	5	7	0	0	5	0	2	40
<b>WÜRDEN FÜR NATIONALPARK WIENERWALD UNTERSCHREIBEN</b>																			
Ja	321	38	4	33	7	5	11	2	1	4	5	9	1	2	2	2	2	2	5
Nein	60	20	0	20	3	0	3	0	1	2	3	9	8	0	1	4	0	2	40

Frage 5. Und gibt es etwas, das dagegen spricht - was?												
	Basis	kostet viel Geld/ teuer	für Öffentlichkeit nicht mehr zugänglich/ alles abgesperrt	zu klein/ 10 % der Fläche sind zuwenig	wirtschaftlich nicht nutzbar/ darf nicht bewirtschaftet werden/ darf nicht verändert werden	zu viele Leute (Ausflieger) zuviel Verkehr/ Auffahrtsstraßen/ zuviel kultivierte Wege/ Anrainer fühlen sich gestört	man soll es so lassen wie es ist/ nicht mehr zerstören/ Nationalpark unnötig	Einschränkung der Besitzer (Eigentümer)/ Enteignung/ Einschränkung der Jagd und Fischerei	zu starke Zersiedelung/ Natur verbaut	zu übertrieben/ ändert nichts/ wenig Wirkung	Anderes	keine Angabe
<b>Total</b>	<b>400</b>	<b>17</b>	<b>8</b>	<b>10</b>	<b>10</b>	<b>14</b>	<b>5</b>	<b>9</b>	<b>6</b>	<b>7</b>	<b>12</b>	<b>313</b>
	<b>%</b>	<b>4</b>	<b>2</b>	<b>2</b>	<b>3</b>	<b>4</b>	<b>1</b>	<b>2</b>	<b>2</b>	<b>2</b>	<b>3</b>	<b>78</b>
<b>GESCHLECHT</b>												
Männer	193	4	3	3	3	4	2	2	2	1	3	77
Frauen	207	5	1	2	2	3	0	2	1	2	3	80
<b>ALTER</b>												
18 - 30 Jahre	81	2	1	3	0	8	3	1	0	2	3	80
31 - 40 Jahre	79	6	4	2	3	1	0	6	1	1	0	79
41 - 50 Jahre	73	8	1	1	3	3	1	1	3	4	1	78
51 - 60 Jahre	65	2	4	2	2	2	0	2	0	2	5	84
61 Jahre und älter	103	2	2	4	4	4	2	2	3	1	5	74
<b>BERUF</b>												
Sst Frb	33	6	0	2	15	5	0	0	6	0	2	70
Arbeiter	87	2	0	2	0	5	0	2	2	0	2	85
Ang	92	4	4	0	0	3	2	1	1	4	2	81
Bea	14	9	3	8	3	0	3	0	3	6	3	73
Landwirt	11	0	0	0	0	0	0	26	0	0	0	74
Hausfrau	41	14	0	2	5	4	0	0	0	7	3	69
Sch Stud	8	2	3	0	0	3	0	5	0	2	0	85
Pensionist	114	2	3	5	3	4	2	3	1	0	5	77
<b>SCHULBILDUNG</b>												
nur Pflichtschule	90	1	2	1	0	4	1	0	0	1	4	86
Berufs-, Fach-, Handelsschule (ohne Matura)	235	5	2	3	3	3	1	3	2	2	3	76
Matura	54	3	4	3	2	6	2	2	0	2	2	76
Hochschule, Uni	21	4	0	0	6	4	2	4	6	0	2	79
<b>WÜRDEN NATIONALPARK WIENERWALD BESUCHEN</b>												
sicher/wahrscheinlich	343	3	1	3	2	3	1	1	0	2	3	84
vielleicht/eher nicht/sicher nicht	57	12	8	1	9	9	5	7	9	1	1	47
<b>WÜRDEN FÜR NATIONALPARK WIENERWALD UNTERSCHREIBEN</b>												
Ja	321	1	1	3	1	2	1	1	1	0	3	88
Nein	60	22	7	3	9	11	4	9	3	8	6	32

Frage 6. Würden Sie den Nationalpark Wienerwald ..... besuchen?								
	Basis	sicher	wahrscheinlich	vielleicht	eher nicht	sicher nicht	keine Beurteilung	Mittelwert
<b>Total</b>	<b>400</b> %	<b>282</b> <b>70</b>	<b>61</b> <b>15</b>	<b>23</b> <b>6</b>	<b>24</b> <b>6</b>	<b>9</b> <b>2</b>	<b>0</b> <b>0</b>	<b>1,54</b>
<b>GESCHLECHT</b>								
Männer	193	72	16	5	5	2	0	1,48
Frauen	207	69	15	6	7	3	0	1,60
<b>ALTER</b>								
18 - 30 Jahre	81	70	18	6	3	2	0	1,48
31 - 40 Jahre	79	74	13	4	5	3	1	1,51
41 - 50 Jahre	73	72	18	5	6	0	0	1,44
51 - 60 Jahre	65	82	10	1	2	5	0	1,36
61 Jahre und älter	103	59	17	11	12	1	0	1,80
<b>BERUF</b>								
Sst Frb	33	73	10	6	8	2	0	1,56
Arbeiter	87	75	14	8	4	0	0	1,41
Ang	92	74	17	4	1	3	0	1,41
Bea	14	61	33	6	0	0	0	1,45
Landwirt	11	26	20	0	28	26	0	3,06
Hausfrau	41	79	8	1	12	0	0	1,47
Sch Stud	8	67	33	0	0	0	0	1,33
Pensionist	114	66	16	8	8	2	0	1,66
<b>SCHULBILDUNG</b>								
nur Pflichtschule	90	67	12	10	12	0	0	1,66
Berufs-, Fach-, Handelsschule (o	235	69	18	5	5	3	0	1,56
Matura	54	77	12	3	4	2	1	1,41
Hochschule, Uni	21	83	15	2	0	0	0	1,20
<b>WÜRDEN NATIONALPARK WIENERWALD BESUCHEN</b>								
sicher/wahrscheinlich	343	82	18	0	0	0	0	1,18
vielleicht/eher nicht/sicher nicht	57	0	0	41	43	16	0	3,74
<b>WÜRDEN FÜR NATIONALPARK WIENERWALD UNTERSCHREIBEN</b>								
Ja	321	79	15	2	3	0	0	1,29
Nein	60	32	12	17	24	15	0	2,77

Frage 7. Angenommen es gäbe eine Unterschriftenliste für die Errichtung eines Nationalparks Wienerwald. Würden Sie diese unterschreiben?				
	Basis	Ja	Nein	keine Angabe
<b>Total</b>	<b>400</b>	<b>321</b>	<b>60</b>	<b>18</b>
	<b>%</b>	<b>80</b>	<b>15</b>	<b>5</b>
<b>GESCHLECHT</b>				
Männer	193	81	16	3
Frauen	207	80	14	6
<b>ALTER</b>				
18 - 30 Jahre	81	80	14	7
31 - 40 Jahre	79	78	17	5
41 - 50 Jahre	73	82	12	6
51 - 60 Jahre	65	85	14	1
61 Jahre und älter	103	78	17	4
<b>BERUF</b>				
Sst Frb	33	76	19	5
Arbeiter	87	78	16	6
Ang	92	86	10	4
Bea	14	82	18	0
Landwirt	11	74	26	0
Hausfrau	41	79	17	4
Sch Stud	8	88	5	8
Pensionist	114	80	16	4
<b>SCHULBILDUNG</b>				
nur Pflichtschule	90	79	13	8
Berufs-, Fach-, Handelsschule (o	235	80	16	4
Matura	54	81	15	4
Hochschule, Uni	21	86	11	4
<b>WÜRDEN NATIONALPARK WIENERWALD BESUCHEN</b>				
sicher/wahrscheinlich	343	89	8	4
vielleicht/eher nicht/sicher nicht	57	30	59	10
<b>WÜRDEN FÜR NATIONALPARK WIENERWALD UNTERSCHREIBEN</b>				
Ja	321	100	0	0
Nein	60	0	100	0

Frage 8.  
Noch eine Frage zum Abschluß:  
Welche Nationalparks kennen Sie und welche haben Sie schon einmal oder öfter besucht?

bekannt	Basis	Nationalpark Hohe Tauern	Nationalpark Donau Auen	Nationalpark Neusiedler See - Seewinkel	Nationalpark Kalkalpen	Nationalpark Thaya Tal	keine Angabe
<b>Total</b>	<b>400</b>	<b>377</b>	<b>326</b>	<b>342</b>	<b>191</b>	<b>235</b>	<b>8</b>
	<b>%</b>	<b>94</b>	<b>82</b>	<b>86</b>	<b>48</b>	<b>59</b>	<b>2</b>
<b>GESCHLECHT</b>							
Männer	193	95	81	85	47	60	2
Frauen	207	93	82	86	48	58	2
<b>ALTER</b>							
18 - 30 Jahre	81	97	79	74	39	48	0
31 - 40 Jahre	79	97	87	91	50	44	1
41 - 50 Jahre	73	98	82	89	55	70	2
51 - 60 Jahre	65	91	76	84	50	62	2
61 Jahre und älter	103	90	82	90	47	69	4
<b>BERUF</b>							
Sst Frb	33	100	94	100	54	63	0
Arbeiter	87	90	76	77	46	54	4
Ang	92	97	84	81	42	52	0
Bea	14	100	80	84	63	46	0
Landwirt	11	72	72	72	47	47	28
Hausfrau	41	100	79	91	55	67	0
Sch Stud	8	100	79	93	50	36	0
Pensionist	114	93	82	91	48	68	1
<b>SCHULBILDUNG</b>							
nur Pflichtschule	90	86	77	84	46	62	3
Berufs-, Fach-, Handelsschule (d	235	97	81	85	45	58	2
Matura	54	96	85	88	55	54	1
Hochschule, Uni	21	100	94	93	63	69	0
<b>WÜRDEN NATIONALPARK WIENERWALD BESUCHEN</b>							
sicher/wahrscheinlich	343	95	83	87	49	59	1
vielleicht/eher nicht/sicher nicht	57	88	74	77	38	58	8
<b>WÜRDEN FÜR NATIONALPARK WIENERWALD UNTERSCHREIBEN</b>							
Ja	321	94	80	86	49	59	2
Nein	60	99	88	85	42	61	0

Frage 8.  
 Noch eine Frage zum Abschluß:  
 Welche Nationalparks kennen Sie und welche haben Sie schon einmal oder öfter besucht?

besucht	Basis	Nationalpark Hohe Tauern	Nationalpark Donau Auen	Nationalpark Neusiedler See - Seewinkel	Nationalpark Kalkalpen	Nationalpark Thaya Tal	keine Angabe
<b>Total</b>	<b>400</b>	<b>196</b>	<b>154</b>	<b>247</b>	<b>33</b>	<b>74</b>	<b>76</b>
	<b>%</b>	<b>49</b>	<b>39</b>	<b>62</b>	<b>8</b>	<b>18</b>	<b>19</b>
<b>GESCHLECHT</b>							
Männer	193	53	47	63	12	22	17
Frauen	207	45	31	61	5	15	21
<b>ALTER</b>							
18 - 30 Jahre	81	43	34	54	11	10	27
31 - 40 Jahre	79	57	49	71	6	6	15
41 - 50 Jahre	73	50	41	68	9	33	16
51 - 60 Jahre	65	50	36	59	8	25	17
61 Jahre und älter	103	47	34	58	7	20	20
<b>BERUF</b>							
Sst Frb	33	63	53	73	11	21	8
Arbeiter	87	41	40	56	11	21	25
Ang	92	45	38	60	6	16	19
Bea	14	64	35	68	13	3	23
Landwirt	11	72	72	72	20	20	28
Hausfrau	41	56	26	67	7	12	19
Sch Stud	8	45	48	64	7	12	18
Pensionist	114	48	35	60	6	22	16
<b>SCHULBILDUNG</b>							
nur Pflichtschule	90	37	30	52	4	21	31
Berufs-, Fach-, Handelsschule (d	235	50	38	65	8	18	16
Matura	54	56	45	63	15	15	16
Hochschule, Uni	21	69	65	70	14	26	7
<b>WÜRDEN NATIONALPARK WIENERWALD BESUCHEN</b>							
sicher/wahrscheinlich	343	53	43	66	9	20	14
vielleicht/eher nicht/sicher nicht	57	28	12	37	3	8	49
<b>WÜRDEN FÜR NATIONALPARK WIENERWALD UNTERSCHREIBEN</b>							
Ja	321	51	39	64	10	19	17
Nein	60	43	37	52	1	17	28

Statistik.			
Geschlecht:			
	Basis	Männer	Frauen
<b>Total</b>	<b>400</b>	<b>193</b>	<b>207</b>
	<b>%</b>	<b>48</b>	<b>52</b>
<b>GESCHLECHT</b>			
Männer	193	100	0
Frauen	207	0	100
<b>ALTER</b>			
18 - 30 Jahre	81	62	38
31 - 40 Jahre	79	51	49
41 - 50 Jahre	73	55	45
51 - 60 Jahre	65	43	57
61 Jahre und älter	103	34	66
<b>BERUF</b>			
Sst Frb	33	84	16
Arbeiter	87	75	25
Ang	92	44	56
Bea	14	42	58
Landwirt	11	47	53
Hausfrau	41	6	94
Sch Stud	8	57	43
Pensionist	114	36	64
<b>SCHULBILDUNG</b>			
nur Pflichtschule	90	35	65
Berufs-, Fach-, Handelsschule (d	235	55	45
Matura	54	40	60
Hochschule, Uni	21	56	44
<b>WÜRDEN NATIONALPARK WIENERWALD BESUCHEN</b>			
sicher/wahrscheinlich	343	50	50
vielleicht/eher nicht/sicher nicht	57	40	60
<b>WÜRDEN FÜR NATIONALPARK WIENERWALD UNTERSCHREIBEN</b>			
Ja	321	49	51
Nein	60	50	50



Statistik.						
Alter:						
	Basis	14 - 19 Jahre	20 - 29 Jahre	30 - 39 Jahre	40 - 49 Jahre	50 - 59 Jahre
<b>Total</b>	<b>400</b>	<b>81</b>	<b>79</b>	<b>73</b>	<b>65</b>	<b>103</b>
	<b>%</b>	<b>20</b>	<b>20</b>	<b>18</b>	<b>16</b>	<b>26</b>
<b>GESCHLECHT</b>						
Männer	193	26	21	21	15	18
Frauen	207	15	19	16	18	33
<b>ALTER</b>						
18 - 30 Jahre	81	100	0	0	0	0
31 - 40 Jahre	79	0	100	0	0	0
41 - 50 Jahre	73	0	0	100	0	0
51 - 60 Jahre	65	0	0	0	100	0
61 Jahre und älter	103	0	0	0	0	100
<b>BERUF</b>						
Sst Frb	33	6	31	32	17	14
Arbeiter	87	35	22	25	19	0
Ang	92	30	33	24	14	0
Bea	14	12	39	33	16	0
Landwirt	11	47	26	0	0	28
Hausfrau	41	17	26	32	17	8
Sch Stud	8	94	4	2	0	0
Pensionist	114	0	0	1	19	80
<b>SCHULBILDUNG</b>						
nur Pflichtschule	90	13	7	13	25	42
Berufs-, Fach-, Handelsschule (d	235	22	22	20	14	21
Matura	54	30	26	17	11	17
Hochschule, Uni	21	7	30	21	17	25
<b>WÜRDEN NATIONALPARK WIENERWALD BESUCHEN</b>						
sicher/wahrscheinlich	343	21	20	19	18	23
vielleicht/eher nicht/sicher nicht	57	16	18	14	8	44
<b>WÜRDEN FÜR NATIONALPARK WIENERWALD UNTERSCHREIBEN</b>						
Ja	321	20	19	19	17	25
Nein	60	18	23	15	15	30

Statistik.									
Beruf:									
	Basis	Freie/ Selbständige	Arbeiter	Angestellte	Bearnte	Landwirte	Hausfrau	Schüler/ Studenten	Pensionist
<b>Total</b>	<b>400</b>	<b>33</b>	<b>87</b>	<b>92</b>	<b>14</b>	<b>11</b>	<b>41</b>	<b>8</b>	<b>114</b>
	<b>%</b>	<b>8</b>	<b>22</b>	<b>23</b>	<b>4</b>	<b>3</b>	<b>10</b>	<b>2</b>	<b>28</b>
<b>GESCHLECHT</b>									
Männer	193	14	34	21	3	3	1	2	21
Frauen	207	3	11	25	4	3	18	2	35
<b>ALTER</b>									
18 - 30 Jahre	81	2	38	34	2	6	9	10	0
31 - 40 Jahre	79	13	24	38	7	3	13	0	0
41 - 50 Jahre	73	15	29	30	6	0	18	0	2
51 - 60 Jahre	65	9	25	19	4	0	11	0	33
61 Jahre und älter	103	5	0	0	0	3	3	0	89
<b>BERUF</b>									
Sst Frb	33	100	0	0	0	0	0	0	0
Arbeiter	87	0	100	0	0	0	0	0	0
Ang	92	0	0	100	0	0	0	0	0
Bea	14	0	0	0	100	0	0	0	0
Landwirt	11	0	0	0	0	100	0	0	0
Hausfrau	41	0	0	0	0	0	100	0	0
Sch Stud	8	0	0	0	0	0	0	100	0
Pensionist	114	0	0	0	0	0	0	0	100
<b>SCHULBILDUNG</b>									
nur Pflichtschule	90	0	30	9	0	6	10	3	42
Berufs-, Fach-, Handelsschule (ohne Matura)	235	8	24	25	3	2	10	0	26
Matura	54	18	5	32	8	0	11	7	17
Hochschule, Uni	21	27	0	33	8	0	5	4	23
<b>WÜRDEN NATIONALPARK WIENERWALD BESUCHEN</b>									
sicher/wahrscheinlich	343	8	22	25	4	1	10	2	27
vielleicht/eher nicht/sicher nicht	57	10	18	13	1	10	10	0	38
<b>WÜRDEN FÜR NATIONALPARK WIENERWALD UNTERSCHREIBEN</b>									
Ja	321	8	21	25	4	2	10	2	28
Nein	60	11	23	15	4	5	11	1	30

Statistik. Schulbildung:					
	Basis	nur Pflichtschule	Berufs-, Fach-, Handelsschule (ohne Matura)	Matura	Hochschule
<b>Total</b>	<b>400</b>	<b>90</b>	<b>235</b>	<b>54</b>	<b>21</b>
	<b>%</b>	<b>23</b>	<b>59</b>	<b>14</b>	<b>5</b>
<b>GESCHLECHT</b>					
Männer	193	16	66	11	6
Frauen	207	28	52	16	4
<b>ALTER</b>					
18 - 30 Jahre	81	15	63	20	2
31 - 40 Jahre	79	8	67	18	8
41 - 50 Jahre	73	16	65	12	6
51 - 60 Jahre	65	34	51	9	6
61 Jahre und älter	103	37	49	9	5
<b>BERUF</b>					
Sst Frb	33	0	54	29	16
Arbeiter	87	31	65	3	0
Ang	92	9	65	19	7
Bea	14	0	56	32	12
Landwirt	11	48	52	0	0
Hausfrau	41	22	60	15	3
Sch Stud	8	38	6	47	9
Pensionist	114	33	54	8	4
<b>SCHULBILDUNG</b>					
nur Pflichtschule	90	100	0	0	0
Berufs-, Fach-, Handelsschule (o	235	0	100	0	0
Matura	54	0	0	100	0
Hochschule, Uni	21	0	0	0	100
<b>WÜRDEN NATIONALPARK WIENERWALD BESUCHEN</b>					
sicher/wahrscheinlich	343	21	59	14	6
vielleicht/eher nicht/sicher nicht	57	34	56	10	1
<b>WÜRDEN FÜR NATIONALPARK WIENERWALD UNTERSCHREIBEN</b>					
Ja	321	22	59	14	5
Nein	60	20	63	14	4

**Folgende Vertrauensbereiche für Prozentwerte sind beim Lesen der Tabellen zu berücksichtigen:**

	Anteil	5 %	10 %	15 %	20 %	25 %	30 %	35 %	40 %	45 %	50 %
	oder	95 %	90 %	85 %	80 %	75 %	70 %	65 %	60 %	55 %	50 %
<b>Total</b>	<b>400</b>	<b>± 2,2</b>	<b>± 3,0</b>	<b>± 3,6</b>	<b>± 4,0</b>	<b>± 4,3</b>	<b>± 4,6</b>	<b>± 4,8</b>	<b>± 4,9</b>	<b>± 5,0</b>	<b>± 5,0</b>
<b>GESCHLECHT</b>											
Männer	193	3,1	4,3	5,1	5,8	6,2	6,6	6,9	7,1	7,2	7,2
Frauen	207	3,0	4,2	5,0	5,6	6,0	6,4	6,6	6,8	6,9	7,0
<b>ALTER</b>											
18 - 30 Jahre	81	4,8	6,7	7,9	8,9	9,6	10,2	10,6	10,9	11,1	11,1
31 - 40 Jahre	79	4,9	6,8	8,0	9,0	9,7	10,3	10,7	11,0	11,2	11,3
41 - 50 Jahre	73	5,1	7,0	8,4	9,4	10,1	10,7	11,2	11,5	11,6	11,7
51 - 60 Jahre	65	5,4	7,4	8,9	9,9	10,7	11,4	11,8	12,2	12,3	12,4
61 Jahre und älter	103	4,3	5,9	7,0	7,9	8,5	9,0	9,4	9,7	9,8	9,9
<b>BERUF</b>											
Sst Frb	33	7,6	10,4	12,4	13,9	15,1	16,0	16,6	17,1	17,3	17,4
Arbeiter	87	4,7	6,4	7,7	8,6	9,3	9,8	10,2	10,5	10,7	10,7
Ang	92	4,5	6,3	7,4	8,3	9,0	9,6	9,9	10,2	10,4	10,4
Bea	14	11,6	16,0	19,1	21,4	23,1	24,5	25,5	26,2	26,6	26,7
Landwirt	11	13,1	18,1	21,5	24,1	26,1	27,6	28,8	29,5	30,0	30,2
Hausfrau	41	6,8	9,4	11,2	12,5	13,5	14,3	14,9	15,3	15,5	15,6
Sch Stud	8	15,4	21,2	25,2	28,3	30,6	32,4	33,7	34,6	35,2	35,4
Pensionist	114	4,1	5,6	6,7	7,5	8,1	8,6	8,9	9,2	9,3	9,4
<b>SCHULBILDUNG</b>											
nur Pflichtschule	90	4,6	6,3	7,5	8,4	9,1	9,7	10,1	10,3	10,5	10,5
Berufs-, Fach-, Handelsschule (ohne Matura)	235	2,8	3,9	4,7	5,2	5,6	6,0	6,2	6,4	6,5	6,5
Matura	54	5,9	8,2	9,7	10,9	11,8	12,5	13,0	13,3	13,5	13,6
Hochschule, Uni	21	9,5	13,1	15,6	17,5	18,9	20,0	20,8	21,4	21,7	21,8
<b>WÜRDEN NATIONALPARK WIENERWALD BESUCHEN</b>											
sicher/wahrscheinlich	343	2,4	3,2	3,9	4,3	4,7	4,9	5,2	5,3	5,4	5,4
vielleicht/eher nicht/sicher nicht	57	5,8	7,9	9,5	10,6	11,5	12,1	12,6	13,0	13,2	13,2
<b>WÜRDEN FÜR NATIONALPARK WIENERWALD UNTERSCHREIBEN</b>											
Ja	321	2,4	3,3	4,0	4,5	4,8	5,1	5,3	5,5	5,6	5,6
Nein	60	5,6	7,7	9,2	10,3	11,2	11,8	12,3	12,6	12,8	12,9

**Offene Fragen**

3. **Andere, wer?**

Basis: n=23, Angaben in absoluten Zahlen

Regierung	3
Die Grünen	3
Pechlaner	2
Gemeinden	2
Keine Politiker - Private	1
Bund	1
Global 2000	1
Politisch unabhängige Partei	1
Die jeweiligen Bundesländer	1
Land Niederösterreich	1
Naturschutzbehörde	1
Die Bürger	1
Naturfreunde	1
Professor Lötsch	1
Landwirtschaftsminister	1

7. **Wenn nein: Warum nicht?**

Basis: n=60, Angaben in absoluten Zahlen

Halte nichts von Unterschriftenlisten	6
Soll naturbelassen bleiben, wäre dann touristisch	6
Bin dagegen	5
Bin zu alt/gebrechlich, kann nicht hingehen	5
Kein Interesse, egal	5
Maßnahme zu gering, bringt nichts	3
Ist schön so wie es jetzt ist	2
Kenne Nachteile nicht, die daraus erwachsen	2
Biosphärenpark ist attraktiver	2
Wäre als Nationalpark nicht für die Öffentlichkeit	2
Zu viele Nationalparks	2
Kostet nur Geld	2
Es darf dort nichts mehr gebaut und verändert werden	2
Kommen meistens in falsche Hände	2
Dass muß die Politik entscheiden	2
Bin fast nie im Wienerwald, darf deswegen nicht mitreden	2
Ein Einzelner kann nichts tun	1
Warum sich einmischen	1
Habe meinen eigenen Garten und bin damit zufrieden	1
Unterschreibe nicht gerne mehrdeutige formulierte Listen	1
Kein Grund für Umwidmung	1
Wird übertrieben gesehen	1
Könnte sein, dass Landschaft total verwuchert, wenn keine Rodungen gemacht werden	1
Wald bleibt sowieso bestehen - jemand will sich nur Namen machen	1
Wienerwald nicht mehr wirtschaftlich nutzbar	1
Zu starke Zersiedlung	1
Einschränkungen der Waldbesitzer	1
Vorraussetzungen	1
Wegen egoistischer Egoistengemeinschaft	1

**Dokumentation  
(Fragebogen)**



Adressenliste Nr.:	laufende Nummer lt. Adressenliste:
Guten Tag, mein Name ist ..... vom Österreichischen Gallup-Institut. Wir führen eine Umfrage zum Thema Wienerwald durch. Darf ich Ihnen dazu einige Fragen stellen, es dauert nur 5 Minuten.	
1. NÖ und Wien feiern heuer "1000 Jahre Wienerwald" und diskutieren Maßnahmen zum Schutz für den Wienerwald. Eine dieser Maßnahmen könnte sein, die gesamte Region als Biosphärenpark auszuweisen. a) Kennen Sie den Begriff Biosphärenpark? ja            5 -    1 nein            2 b) <b>Wenn ja:</b> Was halten Sie von dieser Idee? finde ich sehr gut            6 -    1 finde ich gut            2 finde ich nicht gut            3 lehne ich ab            4	
2. Eine weitere Möglichkeit wäre die Errichtung eines Nationalparks auf ca. 10% der Wienerwaldfläche, dabei handelt es sich nicht um privat genutzte Flächen sondern um öffentliche Wienerwaldflächen die z.B. den österreichischen Bundesforsten oder der Gemeinde Wien gehören. a) Kennen Sie den Begriff Nationalpark? ja            7 -    1 nein            2 b) <b>Wenn ja:</b> Was halten Sie von dieser Idee? finde ich sehr gut            8 -    1 finde ich gut            2 finde ich nicht gut            3 lehne ich ab            4	
3. Im Unterschied zu einem Biosphärenpark wäre ein Nationalpark rechtlich verankert, er würde unter der Obhut des Bundes und der Länder Wien und Niederösterreich stehen. Wer sollte sich Ihrer Meinung auf politischer Ebene dafür engagieren, daß so ein Nationalpark auf ca. 10% der Wienerwaldfläche errichtet wird? <b>Mehrfachnennungen möglich!</b> Naturschutzlandesrätin Heidemarie Onodi            9 -    1 der NÖ-Landeshauptmann Dr. Erwin Pröll            2 der Wiener Landeshauptmann Dr. Michael Häupl            3 die Gemeinde Wien            4 NÖ-Agrarlandesrat Dipl.Ing. Josef Plank            5 die österreichischen Bundesforste            6 andere, wer? _____            7	
4. Was würde aus Ihrer Sicht <u>für</u> einen Nationalpark Wienerwald sprechen?	

5. Und gibt es etwas, das dagegen spricht - was?

---

6. Würden Sie den Nationalpark Wienerwald ..... besuchen?

	sicher	10 -	1
	wahrscheinlich		2
	vielleicht		3
	eher nicht		4
	sicher nicht		5

---

7. Angenommen es gäbe eine Unterschriftenliste für die Errichtung eines Nationalparks Wienerwald. Würden Sie diese unterschreiben?

ja            11 -    1

nein                2

**Wenn nein:** Warum nicht?

---

8. Noch eine Frage zum Abschluß:  
Welche Nationalparks kennen Sie und welche haben Sie schon einmal oder öfter besucht?

	bekannt		besucht	
Nationalpark Hohe Tauern	12 -	1	13 -	1
Nationalpark Donau Auen		2		2
Nationalpark Neusiedler See - Seewinkel		3		3
Nationalpark Kalkalpen		4		4
Nationalpark Thaya Tal		5		5

---

**Statistik:**

	<b>Geschlecht:</b> Mann	14 -	1	<b>Alter:</b> 18 - 30 Jahre	15 -	1
	Frau		2	31 - 40 Jahre		2
<b>Beruf:</b>				41 - 50 Jahre		3
Freie/Selbständige	16 -	1		51 - 60 Jahre		4
Arbeiter		2		61 Jahre und älter		5
Angestellte		3				
Beamte		4		<b>Schulbildung:</b>	17 -	1
Landwirte		5		nur Pflichtschule		
Hausfrau		6		Berufs-, Fach-, Handelsschule (ohne Matura)		2
Schüler/Studenten		7		Matura		3
Pensionist		8		Hochschule		4
				keine Angabe		5

Ist das Ihr Haupt- oder Zweitwohnsitz?

	Hauptwohnsitz	18 -	1
	Zweitwohnsitz		2

**Gemeinde:** \_\_\_\_\_ 19 - 20 -

**PLZ:**     21 - 22 - 23 - 24 -

---

Die ordnungsgemäße Durchführung des Interviews bestätigt:

Name des Interviewers: \_\_\_\_\_ Unterschrift: \_\_\_\_\_

Datum: \_\_\_\_\_ Interviewer-Nummer: \_\_\_\_\_